

Westinghouse Series 2100/5 Star



Westinghouse Type W














Cutler-Hammer Freedom Unitrol



Square D Model 6

### Reemplazo de Silletas para las siguientes marcas:

 <b>EAT•N</b>	FREEDOM 2100
 <b>Cutler-Hammer</b>	FREEDOM UNITROL F10 UNITROL 9800 UNITROL
 Westinghouse 	SERIES 2100 5 STAR TYPE W 11-300
 <b>GOULD</b>	5600 SERIES
 <b>GENERAL ELECTRIC</b>	7700 / 8000
 <b>Allen-Bradley</b>	CENTERLINE SERIES K
 <b>SIEMENS Furnas</b>	SERIES 89
 <b>SQUARE D</b>	MODEL 5 & 6
 <b>MOELLER</b>	SERIES 90, 100, 170, 200, 3000 & MODAN 3000
 <b>FEDERAL PACIFIC</b>	5325 /5320

**NOTA: TODAS LAS MARCAS QUE NO SEAN DE WESTINGHOUSE O CUTLER HAMMER SERÁN READAPTADAS CON EATON:**

<b>TENSIONES NOMINALES:</b>	TRIFASICA, 4 CABLES 460 VOLTIOS
<b>TAMAÑOS DE ARRANCADORES:</b>	TAMAÑO 1,2,3 Y 4
<b>TIPOS DE ARRANCADORES:</b>	FVNR; FVR; 2 VELOCIDADES COMBINACIÓN
<b>RELÉS DE SOBRECARGA:</b>	BOBINADO 1 Y 2 C/MCP O TM BKR
<b>OPCIONES:</b>	RELÉ ELECTRÓNICO 0/L CON O SIN COMUNICACIONES
	BOTONES PULSADORES
	LUCES DE PILOTO - LED
	INTERRUPTORES DE SELECTOR
<b>CONVERTIDOR DE PODER</b>	TAMAÑO 1 Y 2, 100 VA; TAMAÑO 3 Y 4, 200 VA
<b>CONTROL TXFR:</b>	FUSIONADO
<b>UNIDADES DE INTERRUPTORES PRINCIPALES O DE ALIMENTACIÓN:</b>	INTERRUPTORES DE 15 - 400 AMP
<b>SUMINISTRADO CON:</b>	NUEVOS CONECTORES ENCHUFABLES
	NUEVA SOBRECUBIERTA DE ACERO
	NUEVA PUERTA
	BLOQUES TERMINALES DESMONTABLES
	PINTURA PEMEX O CFE